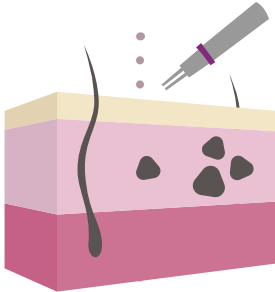


?

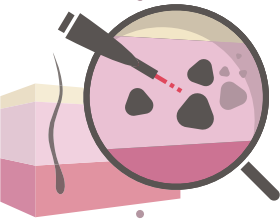
## VÆRD AT VIDE OM FJERNELSE AF TATOVERINGER

!


1



2



3



### Hvordan fjernes en tatovering?

En tatovering udføres ved, at der sprøjtes farvepigmenter ind i huden ved hjælp af tynde tatoveringsnåle. Eftersom epidermis, dvs. overhuden, er papirtynd og hele tiden fornyer sig selv, er det nødvendigt, at farven trænger helt ned igennem til dermis, som er læderhuden. Det er dog kun store og svært opløselige farvepartikler, som kan lagres vedvarende i vævet. Mindre farvepartikler derimod sendes ud i lymfesystemet via ædecellerne, de såkaldte makrofager.

For at kunne fjerne en tatovering behandles det farvede område med en laserstråle. I den forbindelse ophedes de store partikler til mere end 100°C på en milliardtedel af et sekund og eksploderer i mange små dele, som herefter transporteres væk via lymfesystemet. Da laseren kun kan fjerne en tatovering punktvis, er det nødvendigt med seks til tolv behandlinger afhængig af tatoveringens størrelse.

#### 1 Tatoveringsprocessen

Tatoveringsnålene stikker farven ind i dermis. Da epidermis er meget tynd, skinner farven igennem den. Makrofagerne er ikke i stand til at transportere de store farvepartikler væk via lymfesystemet.

#### 2 Laserbehandling


Laserbehandlingen gør, at farvepartiklerne ophedes, indtil de falder fra hinanden i bittesmå dele.

#### 3 Farvefjernelse


De små farvedele optages af makrofagerne og transporteres væk via lymfesystemet.

### Hvor effektiv er tatoveringsfjernelsen?


Det tager ca. seks til tolv behandlinger at fjerne tatoveringer effektivt og blidt. Amatørtatoveringer og Permanent-Make-Up kan som regel fjernes ved færre behandlinger. Pigmenterne bliver lysere og lysere for hver behandling. Tatoveringen bliver mere og mere bleg, indtil den til sidst er væk.



FØR



EFTER ADSKILLIGE BEHANDLINGER



EFTER

### Hvilke bivirkninger er der?

Tatoveringsfjernelse via laser er den mest effektive og den mest skånsomme metode for huden. Der er dog en del ting, man skal være opmærksom på, så der ikke opstår komplikationer og bivirkninger. Risikoen for ardannelse ligger et stykke under fem procent og kan ved korrekt anvendelse og efterbehandling næsten udelukkes. Sørg for at bruge tilstrækkelig med solbeskyttelse for at forhindre pigmentforstyrrelser.

Især i forbindelse med de første behandlinger kan der opstå skorpedannelse og vabler. Disse må ikke fjernes mekanisk. Sørg for at give din krop den nødvendige støtte i forbindelse med tatoveringsfjernelsen. Spørg din lasereksperter til råds vedrørende specielle produkter til afgiftning.

## Hvor længe varer det og hvor meget koster det at få fjernet en tatovering



Fjernelse af en tatovering afhænger af mange faktorer: et sundt immunsystem, tatoveringens alder, farve-dybden samt farveindholdsstofferne. I gennemsnit får vores kunder foretaget mellem seks og tolv behandlinger hos os. Der går mellem fem til seks uger mellem behandlingerne.

I bedste fald skal du regne med, at det kommer til at koste ti gange så meget, som du har betalt for tatoveringen, for du får jo også foretaget ca. ti behandlinger hos os, inden tatoveringen så forhåbentlig er fjernet.

### #01 TATOVØR



### #02 FARVE



### #03 STØRRELSE



### #04 BLÆK



### #05 ALDER




### #06 HUDTYPE




## Hvor ondt gør det at få fjernet en tatovering?

Du kender dig selv og din krop bedst. Alle reagerer forskelligt. De fleste er glade for, at tatoveringen endelig kommer væk og er positive. Ved stres eller sygdom er du mere følsom over for smerter. Planlæg derfor det næste besøg til et tidspunkt, hvor du er afslappet. Mange kunder fortæller, at det føles ubehageligt – ligesom en elastik, der bliver skudt hurtigt mod huden. Da laseren arbejder meget hurtigt, kan du heldigvis trække vejret frit igen efter få minutter. Derefter gør det ikke længere ondt.



## Før og efter behandlingen

- Ved indtagelse af stoffer eller umådeholden indtagelse af alkohol inden for de seneste 24 timer beder vi dig om at udskyde behandlingen.
- Solariebrun eller solbrændt hud behandler vi heller ikke. Sørg venligst for at huden ikke er solbrændt og har en så lys hudtone som muligt, der hvor tatoveringen er.



- Hvis du er syg eller har hudproblemer, beder vi dig ligeledes om at udskyde den pågældende behandling. Overanstreng dig ikke og sørg altid for at være frisk, når du kommer til behandlingen.
- Efter behandlingen har dit immunsystem godt af en gåtur i den friske luft og at få rigeligt med væske. En frisk ananas indeholder hjælpende enzymer og understøtter helingsprocessen.
- Alfa og omega er naturligvis, at farvepartiklerne ledes ud af kroppen. I den forbindelse anbefaler vi produkter fra Shejoba. Håndgjort og særdeles velgørende te, balsam og olie.
- Direkte efter laserbehandlingen beder vi dig om at undgå at bruge sæbe på det behandlede sted i en til to dage. Sauna og svømning bør også undgås, da huden på det pågældende sted er meget ømtålelig. Vent en uges tid med det.
- Undgå sport, herunder muskelkontraktion i den første uge efter behandlingen. Sårskorpe skal have lov at hele selv – lad være med at klø i det eller på anden måde manipulere det.

## Tjekliste tatoveringsfjernelse

Alle tatoveringsfjernelser er forskellige. De afhænger af den pågældende tatovering, hudvævet samt før- og efterbehandlingen. Der er dog nogle betingelser, som skal være opfyldt, for at du kan komme af med din tatovering på en tilfredsstillende måde:

- Vær opmærksom på de hygiejniske forhold på den klinik, du vælger. Foreligger der en certificering fra det tyske hygiejneinstitut?
- Hvor har din behandler taget sin uddannelse og hvilken uddannelse har han? Hvor længe har forretningen eksisteret?
- En vejledning er god, når den er gratis og omfattende, og når klinikken tager sig tid til dig og dine spørgsmål. I specielle tilfælde foretages der en prøvelaserbehandling af et sted på din tatovering, naturligvis uden beregning.
- Sørg for at følge de gode råd om, hvordan du skal forholde dig efter behandlingen. Så vil du få et smukt slutresultat.
- Opsøg råd og vejledning vedrørende afgiftning og plejeprodukter.
- Reducer solbadning og undgå at gå i solarium i den periode, hvor tatoveringsfjernelsen står på.
- En god klinik har fleksible åbningstider og hjælper dig gerne med alle dine spørgsmål. Hos os garanterer vi, at du får fjernet din tatovering. Få ganske enkelt din tatovering væk!