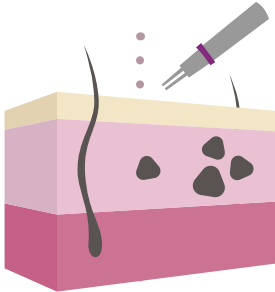


?

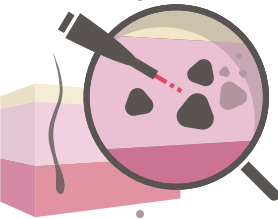
RUND UM DIE TATTOOENTFERNUNG

!

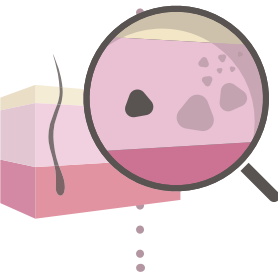
1



2



3



Wie funktioniert die Tattoorentfernung?

Bei einer Tatuierung werden Farbpigmente mit feinen Tätowiernadeln in die Haut gestochen. Da die Epidermis, die erste Hautschicht, hauchdünn ist und sich ständig erneuert, muss die Farbe bis zur Dermis, der zweiten Hautschicht, vordringen. Allerdings können nur große und schwer lösliche Farbpartikel dauerhaft im Gewebe gespeichert werden. Kleinere hingegen werden über die Fresszellen, die sogenannten Makrophagen, an das Lymphsystem abgegeben.

Um eine Tatuierung entfernen zu können, werden die gefärbten Hautstellen mit einem Laserstrahl behandelt. Dabei erhitzen sich die großen Partikel für eine milliardstel Sekunde auf mehrere 100°C und zerplatzen in viele kleine Teile, die dann über das Lymphsystem abtransportiert werden. Da der Laser ein Tattoo nur punktuell entfernen kann, sind je nach Größe sechs bis zwölf Behandlungen nötig.

1 Tätowiervorgang

Tätowiernadeln stechen die Farbe in die Dermis. Da die Epidermis sehr dünn ist, scheint die Farbe durch sie hindurch. Die Makrophagen können die großen Farbpartikel über das Lymphsystem nicht abtransportieren.

2 Laserbehandlung


Durch die Laserbestrahlung werden die Farbpartikel erhitzt, bis sie in viele kleine Teilchen zerfallen.

3 Farbentfernung


Die kleinen Farbteilchen werden von den Makrophagen aufgenommen und über das Lymphsystem abtransportiert.

Wie effektiv ist die Tattoorentfernung?


Mit ca. sechs bis zwölf Behandlungen werden Tätowierungen effektiv und sanft entfernt. Laien-Tattoos und Permanent-Make-Up benötigen in der Regel deutlich weniger Behandlungen. Die Pigmente werden von Behandlung zu Behandlung immer heller. Das Tattoo bleicht aus, bis es letztendlich verschwunden ist.



VORHER



NACH EINIGEN BEHANDLUNGEN



NACHHER

Was gibt es für Nebeneffekte?

Die Tattoorentfernung mit dem Laser ist die effektivste und hautschonendste Form der Tattoorentfernung. Allerdings gilt es auch auf einiges zu achten, damit Komplikationen und Nebenwirkungen ausbleiben. Das Narbenrisiko liegt deutlich unter fünf Prozent und kann bei richtiger Anwendung und Nachsorge nahezu ausgeschlossen werden. Achte auf ausreichend Sonnenschutz um Pigmentstörungen zu verhindern.

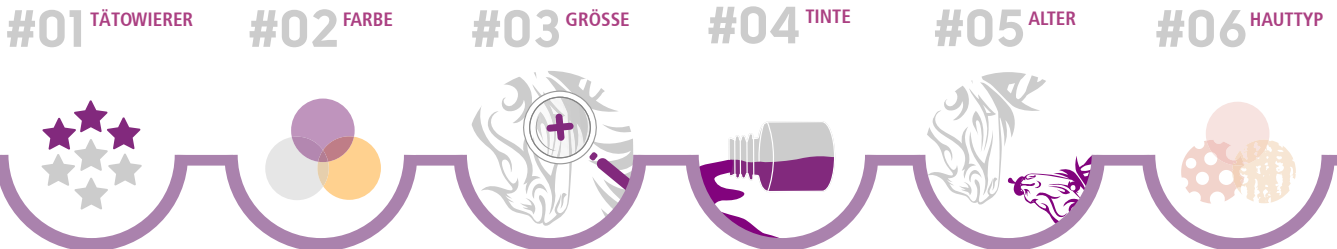
Gerade bei den ersten Behandlungen kann es zu Krustenbildung und Blasen kommen. Diese dürfen nicht mechanisch entfernt werden. Bitte achte darauf, dass Du Deinen Körper bei der Tattoorentfernung unterstützt. Frage Deinen Laserexperten nach speziellen Produkten zur Ausleitung und Entgiftung.

Wie lange dauert und was kostet die Tattoorentfernung?




Eine Tattoorentfernung hängt von vielen Faktoren ab: einem gesunden Immunsystem, dem Alter des Tattoos, der Farbdichte sowie den Farbinhaltsstoffen. Im Durchschnitt kommen unsere Kunden sechs bis zwölf Mal zu uns. Zwischen den Terminen liegen jeweils fünf bis sechs Wochen.

Rechne am besten mit dem Zehnfachen der Kosten, die Du für das Tattoo bezahlt hast, denn Du kommst ja auch ca. zehn Mal zu uns, bis das Tattoo dann hoffentlich entfernt ist.



Wie schmerzhaft ist die Tattoorentfernung?

Du kennst Dich und Deinen Körper selbst am besten. Jeder reagiert anders. Die meisten freuen sich, dass das Tattoo endlich weg kommt und nehmen es positiv. Bei Stress oder Krankheit bist Du schmerzempfindlicher, also plane den nächsten Termin am besten entspannt ein. Viele Kunden berichten, dass es sich unangenehm anfühlt – wie ein Gummiband, das schnell auf die Haut geschnipst wird. Da der Laser sehr schnell arbeitet, kannst Du aber zum Glück nach wenigen Minuten wieder durchatmen. Danach tut es nicht mehr weh.



Vorsorge und Nachsorge

- Bei Einnahme von Drogen oder übermäßigem Alkohol in den letzten 24 Stunden bitten wir Dich, die Behandlung zu verschieben.
- Solarium- oder sonnengebräunte Haut werden wir auch nicht behandeln. Bitte achte auf einen möglichst hellen Hautton ohne Sonnenbräune an der Tattoostelle.



- Bei Krankheit oder Hautproblemen verschiebe bitte auch den aktuellen Termin. Mute Dir nicht zu viel zu und gehe jede Behandlung fit an.
- Nach der Behandlung freut sich dein Immunsystem über einen Spaziergang an der frischen Luft und ausreichend Flüssigkeit. Eine frische Ananas hilft mit den enthaltenen Enzymen und unterstützt den Heilungsprozess.
- Das A und O ist natürlich die Ausleitung der Farbpartikel aus dem Körper. Dazu empfehlen wir die Produktlinie von Shejoba. Handgeschöpft und stark wohltuender Tee, Balsam und Öl.
- Direkt nach dem Lasern bitten wir Dich, ein bis zwei Tage auf Seife an der behandelten Stelle zu verzichten. Auch Sauna und Schwimmen sind nicht ratsam, da die Hautstelle sehr empfindlich ist. Bitte eine Woche aussetzen.
- Vermeide Sport und vor allem Muskelkontraktion in der ersten Woche. Schorf muss allein abheilen – nicht abkratzen oder manipulieren.

Checkliste Tattoorentfernung

Jede Tattoorentfernung ist individuell. Sie hängt vom Tattoo, dem Hautgewebe sowie der Vor- und Nachbehandlung ab. Einige Faktoren müssen aber immer stimmen, damit Du glücklich tattooos wirst:

- ✓ Achte auf die hygienischen Bedingungen im Studio Deiner Wahl. Gibt es eine Zertifizierung des Deutschen Hygiene Instituts?
- ✓ Wo und wie wurde Dein Behandler ausgebildet? Wie lange existiert das Geschäft schon?
- ✓ Eine gute Beratung ist kostenlos und umfangreich, man nimmt sich für Dich und Deine Fragen Zeit. In speziellen Fällen wird Dein Tattoo an einer Stelle zur Probe gelasert, natürlich kostenlos.
- ✓ Achte auf die Tipps zur Nachbehandlung, dann wirst Du ein schönes Endergebnis haben.
- ✓ Lass Dich zur Ausleitung und zu Pflegeprodukten beraten.
- ✓ Reduziere Sonne und verzichte während der Tattoorentfernung auf das Solarium.
- ✓ Ein gutes Studio hat flexible Öffnungszeiten und berät Dich gern zu all Deinen Fragen. Bei uns gibt es die tattooos-Garantie. Werde ganz einfach tattooos!